

Scheda Sintetica di Indirizzo (SSI) Soddisfazione per l'indirizzo di studio concluso, prospettive future ed esiti a distanza dei diplomati

Note: I dati riferiti all'indirizzo dell'Istituto (**Indirizzo**) sono confrontati con il totale degli indirizzi dell'Istituto (**Istituto**) e con il totale dei diplomati degli Istituti partecipanti alle indagini di AlmaDiploma limitatamente al settore a cui afferisce l'indirizzo analizzato (**Settore totale AD**). Ulteriori informazioni per l'utilizzo dello strumento e la consultazione delle schede sono riportate in [Note alla consultazione delle Schede Sintetiche di Indirizzo \(SSI\)](#).

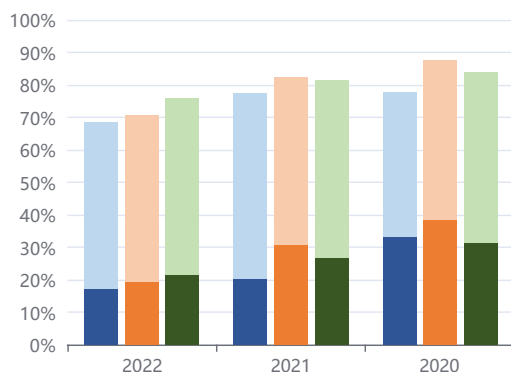
Soddisfazione per l'indirizzo di studio concluso e prospettive future

Anno di indagine: 2022
dati aggiornati a ottobre 2022

Istituto: **Liceo Scientifico Enrico Fermi - BOLOGNA (BO)**
Settore: **liceo scientifico**
Indirizzo: **liceo scientifico - Scienze applicate**

	Diplomati	Intervistati	Tasso di risposta	Indagine Profilo dei Diplomati
Diplomati 2022	85	82	96,5%	scheda di dettaglio
Diplomati 2021	89	79	88,8%	scheda di dettaglio
Diplomati 2020	60	54	90,0%	scheda di dettaglio

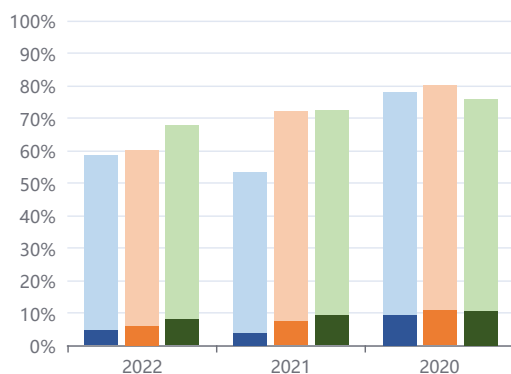
Sono soddisfatti dell'esperienza scolastica nel suo complesso⁽¹⁾



	2022	2021	2020
+ Indirizzo	68,3%	77,2%	77,8%
+ Istituto	70,7%	82,4%	87,5%
+ Settore totale AD	75,8%	81,5%	83,8%

⁽¹⁾ Gradazione di colore scuro: modalità "decisamente sì". Gradazione di colore chiaro: modalità "più sì che no"

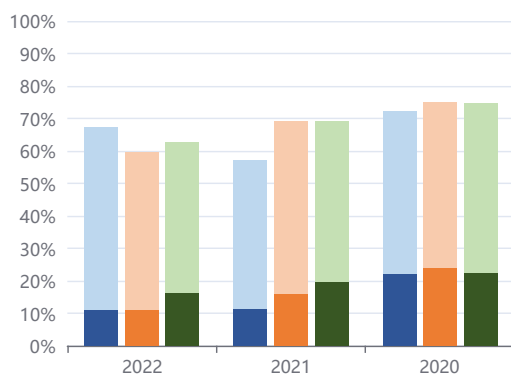
Sono soddisfatti della capacità dei docenti di spiegare in maniera chiara⁽¹⁾



	2022	2021	2020
+ Indirizzo	58,5%	53,2%	77,8%
+ Istituto	59,9%	72,0%	80,0%
+ Settore totale AD	67,8%	72,6%	75,7%

⁽¹⁾ Gradazione di colore scuro: modalità "decisamente sì". Gradazione di colore chiaro: modalità "più sì che no"

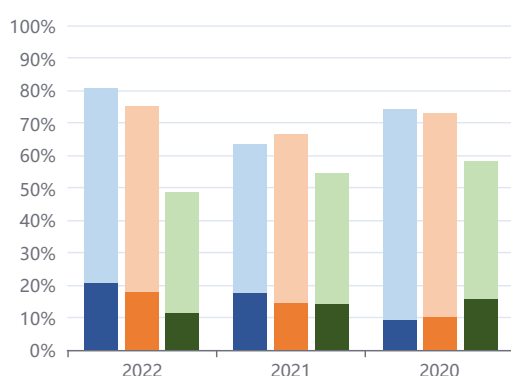
Sono soddisfatti della disponibilità al dialogo dei docenti⁽¹⁾



	2022	2021	2020
+ Indirizzo	67,1%	57,0%	72,2%
+ Istituto	59,6%	69,2%	74,9%
+ Settore totale AD	62,6%	69,1%	74,7%

⁽¹⁾ Gradazione di colore scuro: modalità "decisamente sì". Gradazione di colore chiaro: modalità "più sì che no"

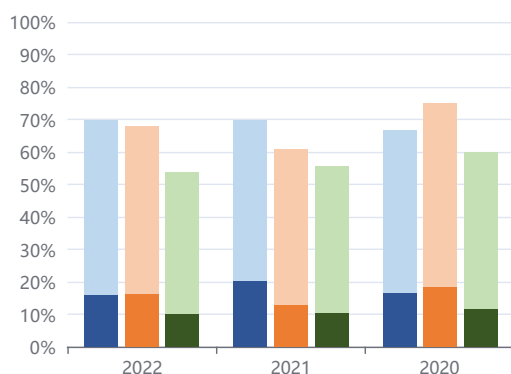
Sono soddisfatti dei laboratori⁽¹⁾



	2022	2021	2020
+ Indirizzo	80,5%	63,3%	74,1%
+ Istituto	74,9%	66,4%	72,9%
+ Settore totale AD	48,5%	54,3%	58,0%

⁽¹⁾ Gradazione di colore scuro: modalità "decisamente sì". Gradazione di colore chiaro: modalità "più sì che no"

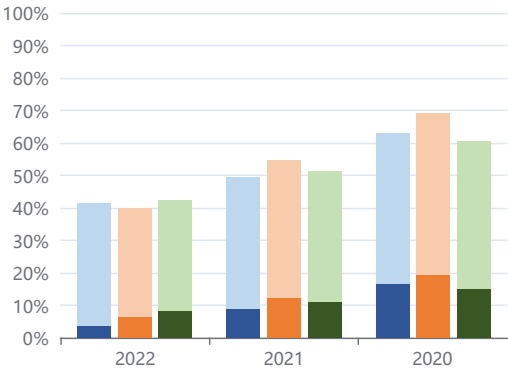
Sono soddisfatti della comunicazione all'interno dell'Istituto (tempestività degli avvisi, orari di apertura al pubblico degli uffici per gli studenti, aspetti burocratici, informatizzazione dei servizi, ...)⁽¹⁾



	2022	2021	2020
+ Indirizzo	69,5%	69,6%	66,7%
+ Istituto	67,9%	60,8%	74,9%
+ Settore totale AD	53,7%	55,7%	59,9%

⁽¹⁾ Gradazione di colore scuro: modalità "decisamente sì". Gradazione di colore chiaro: modalità "più sì che no"

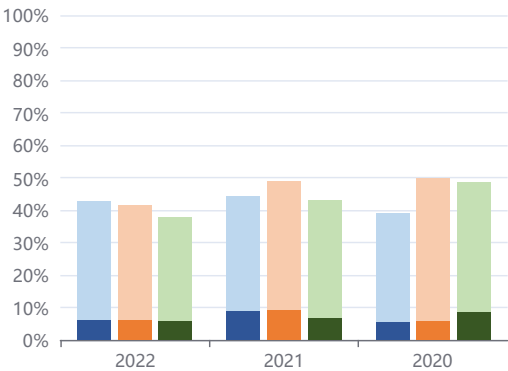
Sono soddisfatti delle attività extrascolastiche organizzate dall’Istituto (approfondimenti culturali/dibattiti, incontri con aziende, attività sportive, ...)⁽¹⁾



	2022	2021	2020
+ Indirizzo	41,5%	49,4%	63,0%
+ Istituto	39,7%	54,8%	69,0%
+ Settore totale AD	42,3%	51,3%	60,4%

⁽¹⁾ Gradazione di colore scuro: modalità "decisamente sì". Gradazione di colore chiaro: modalità "più sì che no"

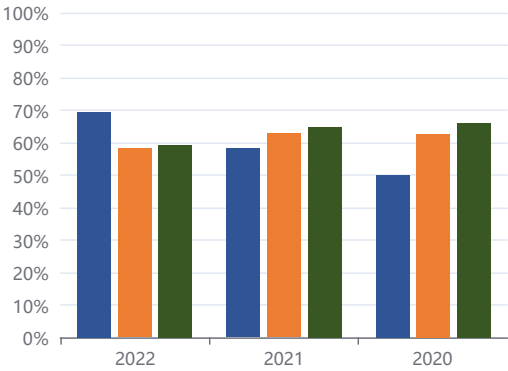
Sono soddisfatti delle attività di sostegno all’orientamento per le scelte universitarie o lavorative dopo il diploma svolte dall’Istituto⁽¹⁾



	2022	2021	2020
+ Indirizzo	42,7%	44,3%	38,9%
+ Istituto	41,5%	48,8%	49,8%
+ Settore totale AD	37,9%	43,0%	48,5%

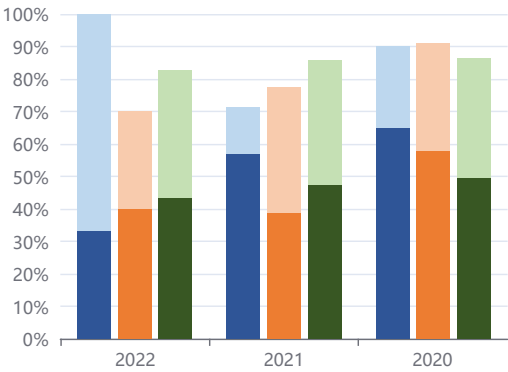
⁽¹⁾ Gradazione di colore scuro: modalità "decisamente sì". Gradazione di colore chiaro: modalità "più sì che no"

Alla vigilia del diploma, se potessero tornare indietro, si iscriverebbero nuovamente allo stesso indirizzo/corso nella stessa scuola



	2022	2021	2020
Indirizzo	69,5%	58,2%	50,0%
Istituto	58,2%	62,8%	62,7%
Settore totale AD	59,2%	64,8%	66,0%

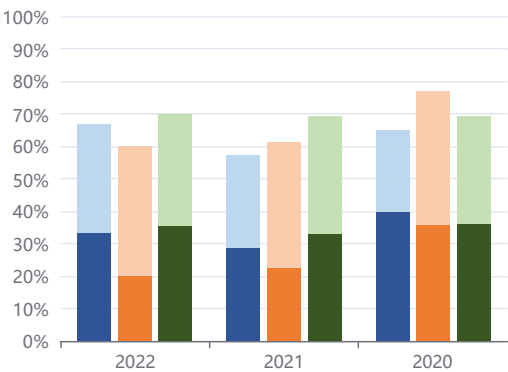
Sono soddisfatti dello stage: organizzazione delle attività (per 100 che hanno svolto uno stage)⁽¹⁾



	2022	2021	2020
+ Indirizzo	100,0%	71,4%	90,0%
+ Istituto	70,0%	77,4%	91,0%
+ Settore totale AD	82,7%	85,6%	86,3%

⁽¹⁾ Gradazione di colore scuro: modalità "decisamente sì". Gradazione di colore chiaro: modalità "più sì che no"

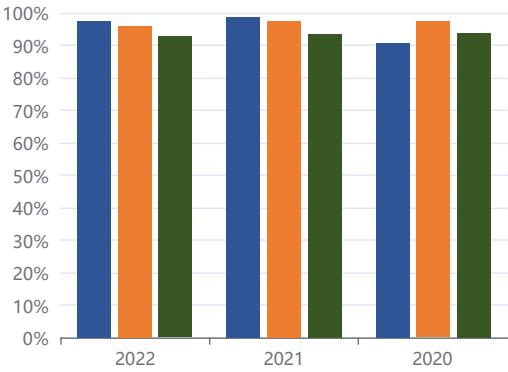
Sono soddisfatti dello stage: utilità per la formazione (per 100 che hanno svolto uno stage)⁽¹⁾



	2022	2021	2020
+ Indirizzo	66,7%	57,1%	65,0%
+ Istituto	60,0%	61,3%	77,0%
+ Settore totale AD	69,7%	69,3%	69,3%

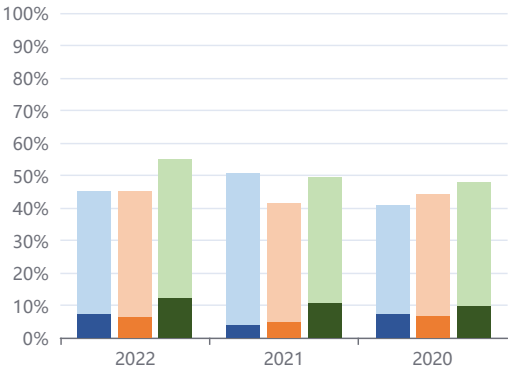
⁽¹⁾ Gradazione di colore scuro: modalità "decisamente sì". Gradazione di colore chiaro: modalità "più sì che no"

Hanno intenzione di proseguire gli studi dopo il diploma
(Si tratta dell'intenzione degli studenti dichiarata alla vigilia del diploma)



	2022	2021	2020
Indirizzo	97,6%	98,7%	90,7%
Istituto	95,8%	97,6%	97,3%
Settore totale AD	92,7%	93,4%	93,7%

Hanno intenzione di lavorare o cercare lavoro dopo il diploma⁽²⁾
(Si tratta dell'intenzione degli studenti dichiarata alla vigilia del diploma)



	2022	2021	2020
+ Indirizzo	45,1%	50,6%	40,7%
+ Istituto	44,9%	41,2%	43,9%
+ Settore totale AD	55,0%	49,3%	47,7%

(2) Gradazione di colore scuro: modalità "lavoro continuativo a tempo pieno". Gradazione di colore chiaro: modalità "lavoro occasionale, saltuario o a tempo parziale"

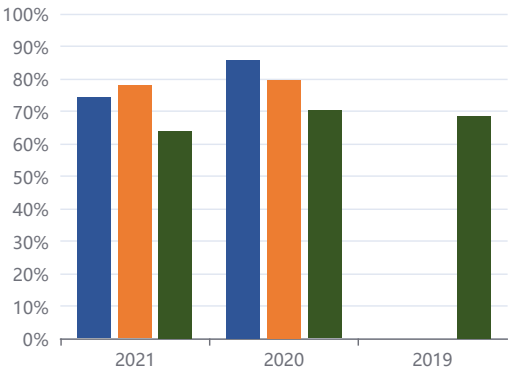
Esiti a distanza a un anno dal diploma

Anno di indagine: 2022
dati aggiornati a dicembre 2022

Istituto: **Liceo Scientifico Enrico Fermi - BOLOGNA (BO)**
Settore: **liceo scientifico**
Indirizzo: **liceo scientifico - Scienze applicate**

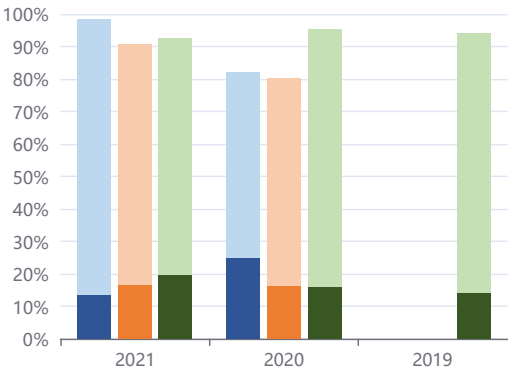
	Diplomati	Intervistati a un anno	Tasso di risposta	Indagine Esiti a un anno
Diplomati 2021	89	66	74,2%	scheda di dettaglio
Diplomati 2020	60	56	93,3%	scheda di dettaglio
Diplomati 2019	0	-	-	

Dopo un anno dal diploma, se potessero tornare indietro, si iscriverebbero nuovamente allo stesso indirizzo/corso nella stessa scuola



	2021	2020	2019
Indirizzo	74,2%	85,7%	
Istituto	77,9%	79,6%	
Settore totale AD	64,0%	70,2%	68,6%

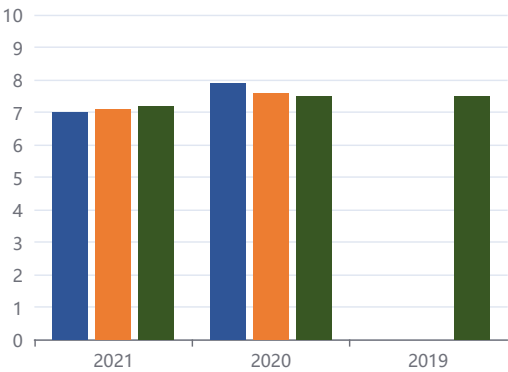
Condizione occupazionale e formativa: sono iscritti all'università⁽³⁾



	2021	2020	2019
+ Indirizzo	98,5%	82,1%	
+ Istituto	90,6%	80,4%	
+ Settore totale AD	92,6%	95,3%	94,3%

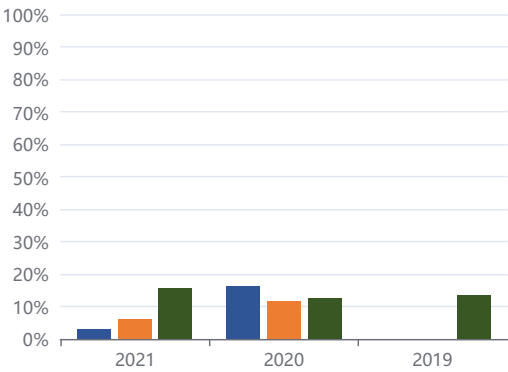
(3) Gradazione di colore scuro: modalità "sono iscritti all'università e lavorano". Gradazione di colore chiaro: modalità "sono iscritti all'università e non lavorano"

Sono iscritti all'università: coerenza fra corso universitario e diploma (medie, scala 1-10)



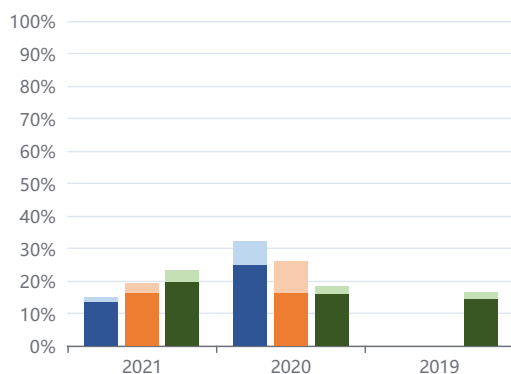
	2021	2020	2019
Indirizzo	7,0	7,9	
Istituto	7,1	7,6	
Settore totale AD	7,2	7,5	7,5

Hanno partecipato ad almeno un'attività di formazione non universitaria dopo il diploma



	2021	2020	2019
Indirizzo	3,0%	16,1%	
Istituto	6,1%	11,5%	
Settore totale AD	15,7%	12,6%	13,4%

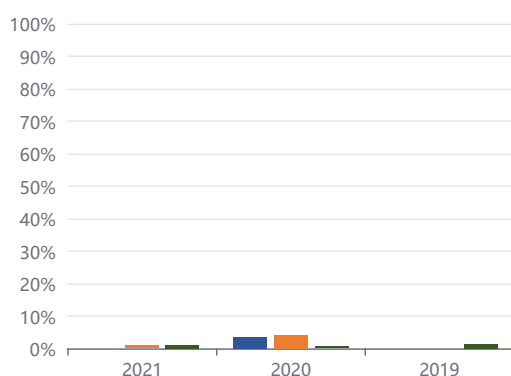
Condizione occupazionale e formativa: lavorano⁽⁴⁾



	2021	2020	2019
Indirizzo	15,2%	32,1%	
Istituto	19,2%	26,2%	
Settore totale AD	23,2%	18,3%	16,5%

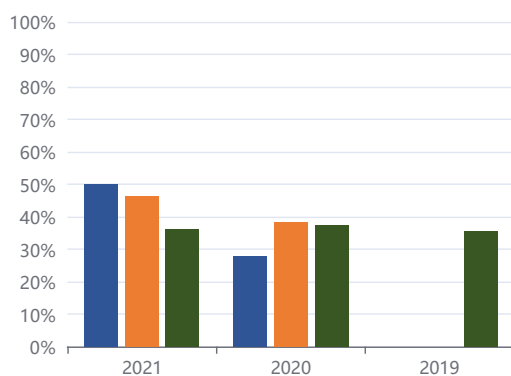
(4) Gradazione di colore scuro: modalità "sono iscritti all'università e lavorano". Gradazione di colore chiaro: modalità "lavorano e non sono iscritti all'università"

Condizione occupazionale e formativa: non lavorano, non sono iscritti all'università e cercano lavoro



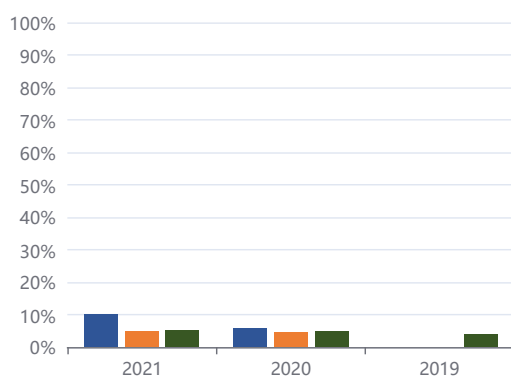
	2021	2020	2019
Indirizzo	-	3,6%	
Istituto	0,9%	4,2%	
Settore totale AD	1,0%	0,6%	1,4%

Occupati: assunti con un contratto non standard



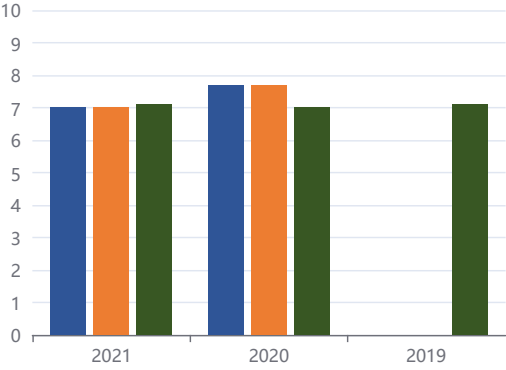
	2021	2020	2019
Indirizzo	50,0%	27,8%	
Istituto	46,3%	38,2%	
Settore totale AD	36,1%	37,4%	35,6%

Occupati: assunti con un contratto a tempo indeterminato



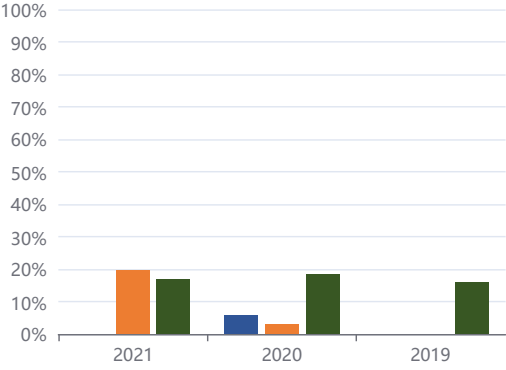
	2021	2020	2019
Indirizzo	10,0%	5,6%	
Istituto	4,9%	4,4%	
Settore totale AD	5,0%	4,9%	4,0%

Occupati: soddisfazione per il lavoro svolto (medie, scala 1-10)



	2021	2020	2019
Indirizzo	7,0	7,7	
Istituto	7,0	7,7	
Settore totale AD	7,1	7,0	7,1

Occupati: nel lavoro utilizzano in misura elevata le competenze acquisite con il diploma



	2021	2020	2019
Indirizzo	-	5,6%	
Istituto	19,5%	2,9%	
Settore totale AD	16,9%	18,2%	16,0%